




# Соляная лампа

Руководство по эксплуатации



---

## Описание и работа

---

Соляная лампа - экологически чистый источник света, подаренный нам самой природой. Издревле соль использовали для укрепления иммунитета и улучшения обмена веществ. Еще в начале XX века ученые доказали, что “солевой пар” положительно влияет на организм человека. Горную соль добывают по всему миру, но самым ценным ее источником до сих пор считаются Гималайские горы, где и добывается соль для ламп Barry.

Соляная лампа не является медицинским изделием.

В комплектации: соляная лампа, укомплектованная электрической лампочкой мощностью 15Вт, паспорт изделия.

---

## Использование по назначению

---

Соляная лампа Barry:

- Способствует очищению и ионизации воздуха;
- Помогает в борьбе с депрессией и стрессом;
- Способствует восстановлению здорового сна;
- Снижает влияние электромагнитных полей.

---

## Установка или замена источника света

---

Лампа укомплектована лампочкой мощностью 15Вт. Для удобства пользования лампочка уже установлена в лампу. Для замены и установки новой лампочки аккуратно извлеките из гнезда плафона металлическую или пластиковую плату, которая удерживается в ней с помощью двух пружин. Вкрутите в патрон или замените в нем перегоревшую лампочку, после чего, сжав пружины (скобы), установите плату в плафон. Во избежание травм от пружин при извлечении патрона, придерживайте его только за выступающую из плафона часть.

## Важная информация

Соляная лампа – это низковольтное электрическое оборудование, при эксплуатации которого следует соблюдать ряд ограничений:

- ⚠ Соляная лампа работает от электрической сети с напряжением 220-240В, 50Гц;
- ⚠ Беречь от влаги и холода;
- ⚠ Лампу рекомендуется использовать только в сухих отапливаемых помещениях;
- ⚠ В целях безопасности соляную лампу не рекомендуется ничем накрывать во время ее работы;
- ⚠ Перед установкой или заменой лампочки необходимо отключить лампу от электрической сети;
- ⚠ Несмотря на то, что соль лампы нетоксична и неопасна, она не предназначена для принятия в пищу. Не позволяйте детям и животным играть с изделием, а также не употребляйте соль лампы в качестве пищевой добавки.
- ⚠ Не оставляйте соляную лампу в рабочем состоянии без присмотра на долгое время.
- ⚠ Избегайте попадания воды и прочих жидкостей на электрические части лампы (если это произошло, отключите шнур от сети питания с использованием резиновых перчаток).
- ⚠ Не хватайтесь за шнур голыми руками!
- ⚠ При необходимости протирайте электрические части от влаги мягкой тканью.
- ⚠ Дождитесь, полного высыхания перед последующим использованием.
- ⚠ Не прикасайтесь к соляной лампе во время работы.
- ⚠ Избегайте переламывания и перекручивания шнура питания.
- ⚠ Храните упаковку и пластиковую пленку от соляной лампы в недоступном для детей месте.

Перед началом эксплуатации:

1. Аккуратно извлеките соляную лампу из упаковки.
2. Снимите защитную пленку с лампы.
3. Осторожно расправьте шнур питания.

4. Поставьте лампу на сухую, ровную, устойчивую поверхность.
5. Перед включением лампы подключите кабель питания к сети питания 220-240В. Не подключайте лампу к сети с другим напряжением.
6. Включите лампу с помощью выключателя.
7. В конце работы отключите лампу с помощью выключателя.

---

## Условия гарантии

---

Гарантийный срок - 6 месяцев со дня продажи. Гарантия распространяется на производственные дефекты при предоставлении товарных документов и письменной рекламации. Гарантия не распространяется на дефекты, возникшие в результате естественного износа изделия или его несоответствующего использования, а также на дефекты, возникшие в результате изменений и/или ремонтных работ, проведенных третьими лицами.

Срок службы - 5 лет.

Дата изготовления указана на упаковке. Вид: ПРОИЗВЕДЕНО дата.месяц.год  
Обозначения месяцев: APR (апрель), MAY(май), JUN(июнь), JUL(июль), AUG(август), SEP(сентябрь), OCT(октябрь), NOV(ноябрь), DEC(декабрь), JAN(январь), FEB(февраль), MAR(март).

Артикул № \_\_\_\_\_

Дата продажи \_\_\_\_\_

Подпись продажи \_\_\_\_\_ место печати, штампа

(с расшифровкой подписи)

Настоящим подтверждаю, что данное изделие проверено в моем присутствии и находится в рабочем состоянии. Претензий к внешнему виду/комплектности не имею. Также подтверждаю приемлемость условий Гарантии.

\_\_\_\_\_  
(покупатель Ф.И.О.)

\_\_\_\_\_  
(подпись покупателя)

Производитель: ARIDES PRO LLC., 0064, Армения, Ереван, Малатия-Себастья, ул.

Раффи 111 Телефон: +37460529950

Эл. адрес: info@arides.am

www.arides.am

## Виды соляных ламп



**Barry Hill XXS**  
1-2 кг до 20м<sup>2</sup>




**Barry Hill XS**  
2-3 кг до 20м<sup>2</sup>




**Barry Hill S**  
3-4 кг до 30м<sup>2</sup>



**Barry Hill M**  
5-7 кг до 60м<sup>2</sup>



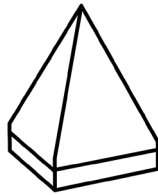
**Barry Hill L**  
7-10 кг до 120м<sup>2</sup>



**Barry Hill XL**  
10-14 кг до 120м<sup>2</sup>




**Barry Leaf**  
до 30м<sup>2</sup>



**Barry Pyramide**  
до 30м<sup>2</sup>



**Barry Drop**  
до 30м<sup>2</sup>



**Barry Globe**  
до 20м<sup>2</sup>



**Barry Nataly**  
до 20м<sup>2</sup>



**Barry Florian**  
до 20м<sup>2</sup>



**Barry Cascade**  
до 20м<sup>2</sup>



**Barry Cube**  
до 20м<sup>2</sup>



Для достижения максимального эффекта от соляной лампы рекомендуется подбирать ее размер в соответствии с площадью помещения, в котором она будет использоваться.