



## Кресло для купания **OTTER®** (размеры S, M, L)



*Предназначено для купания детей с нарушениями функций опорно-двигательного аппарата.*



Соблюдайте  
инструкцию по  
использованию



Только для  
использования в  
помещении



Использовать  
только под  
наблюдением



Не устанавливать  
на наклонную  
поверхность



Не устанавливать  
на неровную  
поверхность

Перед использованием внимательно ознакомьтесь с данной инструкцией!

## Назначение

Данная модель подходит для детей в возрасте от двух лет с ограниченными физическими способностями, такими как: ДЦП, паралич нижних конечностей, заболевания центральной и периферической нервно-мышечной системы итп.

## Принадлежности





1. Рама
2. Регулируемая подушечка для головы
3. Регулируемые ремни для спины
4. Регулируемые ремни для ног
5. Регулируемые ножки
6. Материал сиденье выполнен из водонепроницаемой ткани
7. Стойка

## Назначение



Система для купания доставляется в собранном виде.

## Раскрытие рамы изделия



1. Немного вытяните ножки кресла
2. Отодвиньте их до упора
3. Потом снова верните в исходное положение


## Регулировка сиденья и задней опоры



Для того, чтобы разложить сиденье и спинку кресла потяните за соответствующую стойку и зафиксируйте в разложенном положении.




## Чистка и замена обивки сиденья



Для того чтобы снять тканевую обивку вам необходимо потянуть за стойку как показано на рисунке после этого тканевая обивка легко снимется с рамы.

## Использование подушечки для головы и ремней



*Липкая лента.*

Ремни и подголовник регулируются индивидуально под ваши параметры. Регулировка ремней происходит с помощью липкой ленты расположенной на ремне.

Подголовник можно отрегулировать по ширине сдвигая опоры в обе стороны.

## Инструкция по безопасности

Использовать изделие только в пределах помещения.  
Устанавливать только на ровную твердую поверхность.

## Чистка и обслуживание

1. Регулярно производите ручную чистку при помощи влажной салфетки.
2. Тканевая обивка и ремни стирают в стиральной машине при температуре 60° с добавлением мягкого моющего средства.
3. Изделие можно чистить мягкими моющими и дезинфицирующими средствами.

Не используйте агрессивные моющие средства!

Растворители могут разрушить поверхность пластиковых деталей.

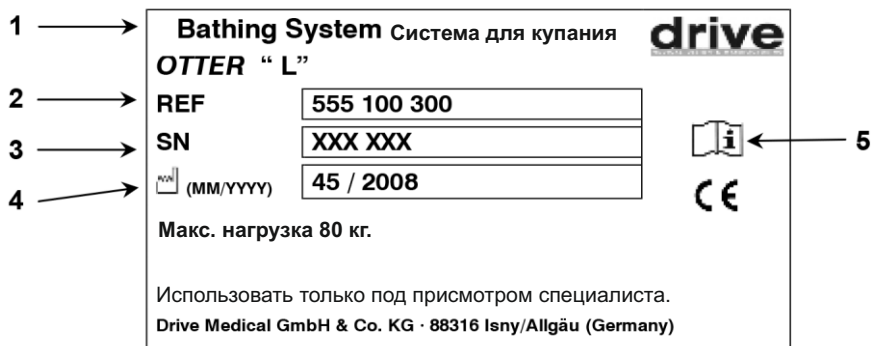
4. Регулярно проверяйте механические и винтовые соединения изделия. При необходимости затяните винты.

5. Если вы заметили какую-либо неисправность в изделии обратитесь к вашему поставщику.

## Технические характеристики

Размер	S	M	L
Артикул	555 100 100 ОТ 1000	550 100 200 ОТ 2000	550 100 300 ОТ 3000
Макс. нагрузка	30 кг	60 кг	80 кг
Вес	4 кг	4,5 кг	5 кг
Длина сиденья	300 мм	350 мм	400 мм
Ширина сиденья	410 мм		
Высота сиденья	140/260 мм		
Угол наклона сиденья	4 шага от 0°-90°		
Длина спинки	400 мм	560 мм	760 мм
Угол наклона спинки	4 шага от 0°-90°		
Рост	90 мм	80-130 мм	110-170 мм
Габариты упаковки	90x425x150 мм	1050x425x150 мм	1220x425x150 мм
Материал рамы	пластиковые трубки		
Материал обивки	полиэстер		
Цвет обивки	зеленый		

## Обозначение на шильдике



1. Название изделия.
2. Артикул.
3. Серийный номер.
4. Дата производства.
5. Внимание. Читайте инструкцию.

## Гарантия

Гарантия 2 года с момента покупки изделия.

## Сведения о производителе

Drive Medical GmbH & Co. KG Драйв Медикал Гмбэйч энд Ко.КГ

## Сведения о дистрибьюторе

ООО "Эволюция", г. Москва, ул. 2-я Пугачёвская, дом 10, к. 1  
тел. 8-495-589-62-14

## Сведения о сервисном центре

ООО "Эволюция", г. Москва, ул. 2-я Пугачёвская, дом 10, к. 1  
тел. 8-495-589-62-14