


# DIXION REDIKOM

РЕНТГЕНОВСКИЙ ДИАГНОСТИЧЕСКИЙ КОМПЛЕКС




**DIXION**

# ДОСТУПНАЯ НАДЕЖНОСТЬ И КОМФОРТ

## DIXION REDIKOM —

РЕНТГЕНОДИАГНОСТИЧЕСКИЙ КОМПЛЕКС НА ДВА РАБОЧИХ МЕСТА, ДАЮЩИЙ ВОЗМОЖНОСТЬ ПРОВЕДЕНИЯ ШИРОКОГО ДИАПАЗОНА РЕНТГЕНОГРАФИЧЕСКИХ ИССЛЕДОВАНИЙ ВЫСОКОГО УРОВНЯ ВИЗУАЛИЗАЦИИ.



Коллиматор  
с лазерным центратором

В базовой конфигурации система соответствует всем современным требованиям, обладая высокой производительностью и надежностью.

Плавающая дека стола снимков и широкий диапазон движений излучателя и детекторов позволяет свободно проводить позиционирование и изменять фокусное расстояние проводимого исследования в широких пределах.

Встроенные подвижные растры обеспечивают отсутствие на изображении шумов и искажений.

Современный дизайн наряду со специальными бесшумными моторизированными приводами создают комфортные условия для врача и пациента.

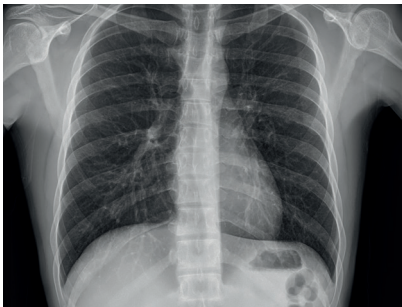
На выбор предоставляется ряд генераторов низкой, средней и высокой мощности, позволяя варьировать уровень энергопотребления и максимальные параметры экспозиции. При ограничениях питающей сети, генератор может быть адаптирован под однофазное напряжение 220В, с максимальным потреблением 5 кВт.

Вертикальная  
стойка снимков  
грудной клетки



Стол снимков  
с «плавающей» декой

# СВОБОДА В ВЫБОРЕ КОНФИГУРАЦИИ



## DIXION REDIKOM —

РАСШИРЯЕМАЯ СИСТЕМА, ПОДХОДЯЩАЯ ДЛЯ ИСПОЛЬЗОВАНИЯ В КАЧЕСТВЕ ОСНОВНОГО ДИАГНОСТИЧЕСКОГО КОМПЛЕКСА ОБЩИХ ИССЛЕДОВАНИЙ РЕНТГЕНОВСКОГО ОТДЕЛЕНИЯ ЛЮБОГО МАШТАБА.

Система предоставляет уникальную возможность эффективно сконфигурировать комплектацию в соответствии требованиями медучреждения

- Стол-снимков опционально оснащается лифтом для обеспечения возможности исследования пациентов с ограниченной подвижностью.
- Для проведения исследований с локализацией области интереса на определенной глубине доступна опция линейной томографии.
- Дополнив Dixon Redikom системой цифровой рентгенографии, вы получаете совершенную систему с точки зрения удобства и визуализации.

## ЦИФРОВАЯ ВЕРСИЯ DIXION REDIKOM —

ФЛАГМАН В КЛАССЕ ВЫСОКОТЕХНОЛОГИЧНОГО РЕНТГЕНОВСКОГО ОБОРУДОВАНИЯ. ПОЗИЦИОНИРОВАНИЕ И ВИЗУАЛИЗАЦИЯ СИСТЕМЫ ПРЕДСТАВЛЕНЫ НА СОВЕРШЕННО НОВОМ УРОВНЕ.

- Движения элементов системы автоматизированы и синхронизированы между собой.
- Цифровой плоскопанельный детектор обеспечивает максимальную гибкость использования и качество изображения практически в любой специализации.
- С помощью консоли touch-screen коллиматора осуществляется управление генератором и моторизированными приводами, вывод снимка для предварительной оценки результатов исследования.

