



Küschall K-Series

Активное, легкое, алюминиевое кресло-коляска, прочная рама, складная и регулируемая спинка



Описание:
 - Алюминиевая рама с гидроформованными трубами
 - Персональная настройка с премиум декалями
 - Регулируемая по углу и складная спинка
 - Сиденье с фиксатором
 - Максимальный вес пользователя 130 кг
 - Вес коляски: от 7.8 кг.
 - Транспортный вес: от 5.1 кг.
 - Гарантия

Особенности:

- Позиционные и профилактические ремни Matrx MX2 & Libra & Evoflex или ремень Matrx Elite E2 & Libra & Evoflex
 - Выбор ширины спинки Matrx
 - Расширенный выбор из линейки Matrx MX2 / Elite E2 and Elite Deep E2 folders
 - 90° прямая рама совместима с 5" передними колесами
 - Подушка Matrx Contour ViscoNG
 - Прочное основание
 - Аксессуары для подушки Matrx Libra

Дата:

Дата заказа:

Комментарии:

С данной формой, ценами и выбранными опциями на всех листах согласен:

Информация о пользователе:

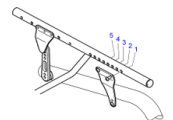
Поставьте галочку в поле с выбранной опцией

Стандартная опция

Бесплатная опция

КОД	ОПИСАНИЕ	НС : Не совместимо НС : "9999" = не совместимо с кодом комплектации "9999"	Стоимость руб.	
DKA0067	küschall® K-Series®		277 000	
ЗАКАЗ СПЕЦИАЛЬНОЙ КОНСТРУКЦИИ				
DKA0000	Мүкүschall специальная конструкция		По запросу	
ПРЕДУСТАНОВЛЕННЫЕ НАБОРЫ ОПЦИЙ				
DKA0220	Набор опций Matrx MX2 & Libra противопролежневый: - Спинка Matrx MX2 (выбрать размер с DKA2300 по DKA2315) - Подушка сиденья Matrx Libra cushion (DKA2720) - Ремень Bodypoint® Evoflex® (выбрать размер с DKA7810 по DKA7830)	НС: Ширина сиденья 360 мм возможна только с глубиной 400/425 мм, 1310, 1315, 1350, 1355, 1410, 1420	115 600	
DKA0230	Набор опций Matrx Elite E2 & Libra противопролежневый: - Спинка Matrx Elite E2 / Elite Deep E2 backrest (выбрать размер с DKA2320 по DKA2350) - Подушка Matrx Libra cushion (DKA2720) - Ремень Bodypoint® Evoflex® (выбрать размер с DKA7810 по DKA7830)	НС: Ширина сиденья 360 мм возможна только с глубиной 400/425 мм, 1310, 1315, 1410, 1420	86 100	
ОПЦИИ ПОСАДКИ				
Рама				
DKA1040	Алюминиевая рама с углом 75° от земли	НС : 1475, 1490, 1495, 7240	<input checked="" type="checkbox"/>	<p>Рама 90° : 1070</p>
DKA1050	Алюминиевая рама с углом 75° от земли - зауженная	НС : 1475, 1490, 1495, 1740, 1745, 1750, 3230, 7240	<input type="checkbox"/>	
DKA1060	Алюминиевая рама с углом 75° от земли + 50 мм	НС : 1410, 1420, 1435, 1740, 1745, 1750, 1755, 1760	13 800	
DKA1070	Алюминиевая рама с углом 90° от земли	НС : 1475, 1490, 1495, 7240	20 500	
DKA1080	Алюминиевая рама с углом 90° от земли - зауженная	НС : 1475, 1490, 1495, 1740, 1745, 1750, 3230, 5300, 5350, 5400, 5450, 5500, 7240	20 500	
DKA1090	Алюминиевая рама с углом 90° от земли + 50 мм	НС : 1410, 1420, 1435, 1740, 1745, 1750, 1755, 1760	20 500	
Подвеска, амортизация				

DKA1200		40 - 65 кг		HC : 1310, 1350, 1355, 1410, 1520, 1815, 1820, 1825, 1830, 1835, 6030, 6040, 6420, 6430, 6950	31 800
DKA1210		65 - 85 кг		HC : 1310, 1350, 1355, 1410, 1520, 1815, 1820, 1825, 1830, 1835, 6030, 6040, 6420, 6430, 6950	31 800
DKA1220		85 - 100 кг		HC : 1310, 1350, 1355, 1410, 1520, 1815, 1820, 1825, 1830, 1835, 6030, 6040, 6420, 6430, 6950	31 800
Ширина сиденья (ШС)					
DKA1310		320 мм		HC : 2000, 2050, 2300 to 2357, 2610, 2630, 2710, 2720, 2730, 2740, 2742, 2744, 2746, 2748, 3405, 3420	○
DKA1315		340 мм		HC : 2300 to 2357, 2710, 2720, 2730, 2740, 2742, 2744, 2746, 2748, 3405, 3420	○
DKA1320		360 мм		HC : 2364, 2366, 2368, 2370, 2372, 2710, 2742, 2744, 2746, 2748	○
DKA1325		380 мм		HC : 2366, 2368, 2370, 2372	○
DKA1330		400 мм		HC : 2360, 2366, 2368, 2370, 2372	○
DKA1335		420 мм		HC : 2360, 2362, 2368, 2370, 2372	○
DKA1340		440 мм		HC : 2210, 2360, 2362, 2364, 2370, 2372, 2630, 2740, 2742	○
DKA1345		460 мм		HC : 2210, 2360, 2362, 2364, 2372, 2630, 2740, 2742, 2744	○
DKA1350		480 мм		HC : 2210, 2300, 2305, 2310, 2315, 2345, 2360, 2362, 2364, 2366, 2630, 2740, 2742, 2744, 3230	○
DKA1355		500 мм		HC : 2210, 2300, 2305, 2310, 2315, 2345, 2360, 2362, 2364, 2366, 2368, 2630, 2740, 2742, 2744, 2746, 3210, 3230	○
Глубина сиденья (ГС)					
DKA1410		350 мм		HC : 1500, 1510, 2630, 2710, 2720, 2730, 2740 to 2746, 2748, 2860, 7810, 7820, 7830	○
DKA1420		375 мм		HC : 2710, 2720, 2730, 2742, 2744, 2746, 2748, 7810, 7820, 7830	○
DKA1435		400 мм			○
DKA1450		425 мм		HC : 2740, 2746	○
DKA1465		450 мм		HC : 2630, 2740, 2742	○
DKA1475		475 мм		HC : 2630, 2740, 2742, 2744, 2748	○
DKA1490		500 мм		HC : 2630, 2710, 2740, 2742, 2744, 2746, 2748	○
DKA1495		525 мм		HC : 2610, 2630, 2710, 2740, 2742, 2744, 2746, 2748	○
Позиция сиденья (ПС)					
DKA1500		Позиция 1 = 140 мм (для более активных пользователей)			○
DKA1510		Позиция 2 = 125 мм			○
DKA1520		Позиция 3 = 110 мм			◆
DKA1530		Позиция 4 = 95 мм			○
DKA1540		Позиция 5 = 80 мм (Менее устойчивая)			○
Высота спинки (ВС)					
DKA1600		Высота спинки будет зависеть от выбранной спинки Matrx		HC : 2100, 2210, 2220, 2230	○
DKA1605		270 мм		HC : 2150, 2240, 2430, 0703, 7600	○
DKA1610		285 мм		HC : 2150, 2240, 7600	○
DKA1615		300 мм	DKA1620 315 мм	HC : 2150, 2240, 7600	○
DKA1625		330 мм	DKA1630 345 мм	HC : 2150, 2240, 7600	○
DKA1635		360 мм		HC : 2150, 2210, 2240, 7600	○



DKA1640		375 мм			HC : 2150, 2210, 2240, 7600	◆
DKA1645		390 мм			HC : 2150, 2210, 2240, 7600	○
DKA1650		405 мм	DKA1655	420 мм	HC : 2150, 2210, 2240	○
DKA1660		435 мм	DKA1665	450 мм	HC : 2150, 2210, 2240	○
DKA1670		465 мм	DKA1675	480 мм	NC : 2150, 2210, 2240	○

Высота от переднего края сиденья до пола (ВПСР) смотрите таблицу 1 на совместимость передних колес и высоты сиденья спереди

DKA1740		450 мм			HC : 5300, 5350, 5400, 5450, 5500	○
DKA1745		460 мм			HC : 5300, 5350, 5400, 5450, 5500	○
DKA1750		470 мм				○
DKA1755		480 мм				○
DKA1760		490 мм				○
DKA1765		500 мм				◆
DKA1770		510 мм				○
DKA1775		520 мм				○

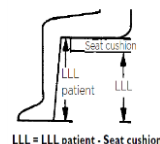
Высота от заднего края сиденья до пола (ВЗСП)

DKA1815		390 мм			HC : 3490, 3495, 6030, 6040, 6420, 6430	○
DKA1820		400 мм			HC : 3490, 3495, 6030, 6040, 6430	○
DKA1825		410 мм			HC : 3490, 3495	○
DKA1830		420 мм				○
DKA1835		430 мм				◆
DKA1840		440 мм	DKA1845	450 мм		○
DKA1850		460 мм	DKA1855	470 мм		○
DKA1860		480 мм				○
DKA1865		490 мм			HC : 6410	○

Длина голени (ДЛГ) для ДЛГ < 390мм и в зависимости от выбора опций, подставка под ноги может быть высоко установленной

DKA1918		290 мм				○
DKA1920		300 мм	DKA1922	310 мм		○
DKA1924		320 мм	DKA1926	330 мм		○
DKA1928		340 мм	DKA1930	350 мм		○
DKA1932		360 мм	DKA1934	370 мм		○
DKA1936		380 мм	DKA1938	390 мм		○
DKA1940		400 мм	DKA1942	410 мм		○
DKA1944		420 мм				○
DKA1946		430 мм				◆
DKA1948		440 мм	DKA1950	450 мм		○
DKA1952		460 мм	DKA1954	470 мм		○
DKA1956		480 мм				○

Длина голени пользователя должна быть измерена за вычетом толщины подушки



LLL = LLL patient - Seat cushion

СПИНКА

Материал спинки

DKA2000		Алюминиевая			HC : ШС 320 мм	◆
DKA2050		Титановая = - 80 г (с алюминиевыми ручками для толкания)			HC : ШС 320 мм, 2150, 2430, 7600	32 600

Тип спинки

DKA2100		Стандартная			HC : 2240, 2300 to 2357, 2440	◆
DKA2150		Спинка с перекладиной установленной снизу, высота трубок спинки 285 мм			HC : 2210, 2220, 2230, 2430	○

Обивка спинки





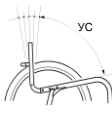
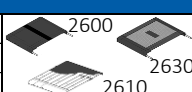
DKA2210		Облегченная обивка			HC : 2300 to 2357, 2430, 2440 и ШС > 420 мм / ВС > 345 мм	16 500
DKA2220		Высококачественная черная обивка спинки с петлевыми ремнями натяжения			HC : 2300 to 2357, 2440	◆
DKA2230		Обивка Аеро с ремнями натяжения			HC : 2300 to 2357, 2440	24 400
DKA2240		Без обивка - обязательно выбрать если заказ со спинкой MatrX				○











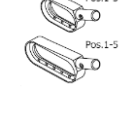
2230

Спинки MATRX - высота напрямую зависит от высоты выбранной спинки, не совместимо с шириной сиденья (ШС) ≤ 340 мм

DKA2300		Matrx MX2, Высота 150 мм с быстросъемным механизмом			HC : 2370, 2372	88 700
DKA2305		Matrx MX2, Высота 230 мм с быстросъемным механизмом			HC : 2370, 2372	88 700

DKA2310	Matrix MX2, Высота 305 мм с быстросъемным механизмом	НС : 2370, 2372	88 700	 2300, 2305, 2310, 2315 Подушки MX2: весят всего лишь на 120г больше чем обычная подушка с ремнями натяжения	
DKA2315	Matrix MX2, Высота 405 мм с быстросъемным механизмом	НС : 2370, 2372	88 700		
DKA2316	Elite Deer E2 , Высота 160 мм с комплектом мини крепежей		50 200		
DKA2317	Elite Deer E2 , Высота 210 мм с комплектом мини крепежей		50 200		
DKA2318	Elite Deer E2 , Высота 260 мм с комплектом мини крепежей		50 200		
DKA2320	Elite Deer E2 , Высота 310 мм с комплектом мини крепежей		50 200		
DKA2322	Elite Deer E2 , Высота 60 мм с комплектом мини крепежей		50 200		
DKA2325	Elite Deer E2 , Высота 410 мм с комплектом мини крепежей		50 200		
DKA2330	Elite Deer E2 , Высота 460 мм с комплектом для быстрой установки		50 200		
DKA2331	Elite Deer E2 , Высота 510 мм с комплектом для быстрой установки		50 200		
DKA2332	Elite E2, Высота 160 мм с комплектом мини крепежей		50 200	 2316 to 2331	
DKA2334	Elite E2, Высота 210 мм с комплектом мини крепежей		50 200		
DKA2335	Elite E2, Высота 260 мм с комплектом мини крепежей		50 200	 2332 to 2357	
DKA2340	Elite E2, Высота 310 мм с комплектом мини крепежей		50 200		
DKA2345	Elite E2, Высота 310 мм с комплектом мини крепежей		50 200		
DKA2350	Elite E2, Высота 410 мм с комплектом мини крепежей		50 200		
DKA2355	Elite E2 , Высота 460 мм с комплектом для быстрой установки		50 200		
DKA2357	Elite E2 , Высота 510 мм с комплектом для быстрой установки		50 200		
Ширина спинки MATRX - смотрите таблицу 3					
DKA2360	360 мм - примерно под ширину туловища 265 мм		○		
DKA2362	380 мм - примерно под ширину туловища 290 мм		○		
DKA2364	410 мм - примерно под ширину туловища 315 мм		○		
DKA2366	430 мм - примерно под ширину туловища 340 мм		○		
DKA2368	460 мм - примерно под ширину туловища 370 мм		○		
DKA2370	480 мм - примерно под ширину туловища 390 мм		○		
DKA2372	510 мм - примерно под ширину туловища 420 мм		○		
Ручки для толкания					
DKA2400	Без ручек		◆		
DKA2410	Фиксированные ручки, укороченные		○		
DKA2420	Фиксированные ручки, длинные		○		
DKA2430	Регулируемые по высоте ручки, установленные на расстоянии	НС : ВС от 285 мм до 330 мм + 3480, 3480	20 000	 2430 2450	
DKA2440	Регулируемые по высоте ручки, встроенные		23 600		
DKA2450	Складные ручки	НС : ВС от 315 мм до 330 мм + 3480	20 100		
Угол спинки (УС)					
DKA2520	78°		○		
DKA2540	82°		◆		
DKA2560	86°		○		
DKA2580	90°	DKA2590	94°		○
Обивка сиденья					
DKA2600	Стандартная		◆	 2600 2630 2610	
DKA2610	Регулируемая по натяжению с центральным ремнем		8 500		
DKA2630	Облегченная обивка		6 100		
ПОДУШКА СИДЕНЬЯ И ОПЦИИ					
Подушка сиденья					

DKA2700	Стандартная подушка, 60 мм, двойной слой с верхом из вискозы	НС : 2810, 2820, 2830, 2840, 2850	9 300	 2700
DKA2710	Подушка FLO-TECH LITE	НС : 2810, 2820, 2830, 2840, 2850	10 100	 2710
DKA2720	Подушка MATRX LIBRA, с черным мягким покрытием	НС : ШС 360 мм возможна только с ГС 400 и 425 мм	29 400	 2720
DKA2730	Подушка MATRX VI CUSHION, с черным мягким покрытием	НС : ШС 360 мм возможна только с ГС 400 и 425 мм, 2810, 2820, 2830, 2840, 2850	29 400	 2730
DKA2740	Подушка VISCO CUSHION 375 X 400 мм	НС : 2810, 2820, 2830, 2840, 2850	7 700	 2740 / 2742 2744 / 2746
DKA2742	Подушка VISCO CUSHION 405 X 400 мм	НС : 2810, 2820, 2830, 2840, 2850	6 400	 2748
DKA2744	Подушка VISCO CUSHION 405 X 400 мм	НС : 2810, 2820, 2830, 2840, 2850	6 400	
DKA2746	Подушка VISCO CUSHION 455 X 400 мм	НС : 2810, 2820, 2830, 2840, 2850	7 700	 2800
DKA2748	Подушка CONTOUR VISCO NG	НС : 2810, 2820, 2830, 2840, 2850	7 700	
Опции сиденья				
DKA2800	Сидельная сумка, с фиксатором на защелке		7 700	 2810 2820
Аксессуары для подушек MATRX LIBRA				
DKA2810	Влаговпитывающий мешочек(Пара)		8 300	 2830
DKA2820	Пара клиновидных подкладок под углы подушки		3 800	 2840 2850
DKA2830	Абдуктор		4 400	
DKA2840	Подкладка под бока подушки		3 800	
DKA2850	Подкладка под переднюю часть подушки (приподнимает)		4 900	
Термическое покрытие				
DKA2860	Теплоудерживающий слой для сиденья		5 100	 2860
Дополнительные опции сиденья				
DKA2910	Большая сумка под сиденье		5 800	
ПОДНОЖКИ				
Тип подножки (рама / платформа)				
DKA3200	Трубная подножка, жесткая - алюминиевый профиль		◆	 3200
DKA3210	Трубная подножка, жесткая - титановая		23 300	
DKA3220	Подножка с карбоновой платформой, регулируемая по углу	НС : 3290	25 000	
DKA3230	Подножка с платформой откидная, регулируемая по углу. (Не совместимо с зауженной рамой)	НС : 3290	43 400	
Опции подножки				
DKA3290	Пластиковая платформа для трубной подножки		10 700	 3305
Икроножный ремень				
DKA3300	Икроножный ремень установленный на раму		◆	 3440
DKA3305	Икроножный ремень с поддержкой дополнительной фиксации		7 200	
БОКОВАЯ ЗАЩИТА/ЗАЩИТА ОТ ГРЯЗИ				
Боковая защита				
DKA3405	Пластиковая защита, откидные		◆	 3440
DKA3420	Карбоновая защита, откидные		15 800	
DKA3440	Карбоновая защита, съемные	НС : 3490, 3495	31 800	
DKA3450	Пластиковая защита, съемные	НС : 3490, 3495	○	
Подлокотник				

DKA3480	Трубный подлокотник, закрепленный на раму, регулируемый по высоте, откидной, съемный, с валиком под локоть	НС : ВС < 315 мм + 2450, ВС < 315 + 2430, 6950	24 500	 3480	
DKA3490	Боковой подлокотник, установленный у сиденья. Регулируемый по высоте, укороченный. Без фиксации.	НС с высотой от заднего края сиденья до пола (ВЗСП) < 420 мм	23 900	 3490	
DKA3495	Боковой подлокотник, установленный у сиденья. Регулируемый по высоте, длинный. Без фиксации.	НС с высотой от заднего края сиденья до пола (ВЗСП) < 420 мм	26 200		
РАМА					
Цвет рамы					
DKA4000	Черный космос (RAL 9005)		<input type="radio"/>	Увеличивает время производства на 10 дней	
DKA4010	Антрацитово-серый (RAL 7016)		<input type="radio"/>		
DKA4020	Чистый белый (RAL 9016)	НС : 4220	<input type="radio"/>		
DKA4030	Карминово-красный (RAL 3002)		<input type="radio"/>		
DKA4040	Лазурно-голубой (RAL 5017)		<input type="radio"/>		
DKA4060	Ярко-желтый (RAL 1016)		<input type="radio"/>		
DKA4070	Атомно-фиолетовый - специальное цветовое сочетание, кода RAL нет		<input type="radio"/>		
DKA4100	Черный глянец (RAL 9005)		<input type="radio"/>		
DKA4130	Серебристо-серый (RAL 9006)		<input type="radio"/>		
DKA4140	Королевский синий - специальное цветовое сочетание, кода RAL нет		<input type="radio"/>		
DKA4150	Рубиново-красный (RAL 3003)		<input type="radio"/>		
DKA4170	Интенсивный Оранжевый - специальное цветовое сочетание, кода RAL нет		<input type="radio"/>		
DKA4180	Лесной зеленый (RAL 6029)		<input type="radio"/>		
DKA4050	Особенные или другие цвета по запросу: - Время производства + 10 дней: для цвета, который присутствует у любого другого продукта Invascare - Время производства + 15 дней: для других запросов, в том числе по другому коду RAL		44 100	 BOLD  TAG	
Стилизация декалей					
DKA4190	BOLD	НС : 4300, 4310	6 000	 TAG	
DKA4195	TAG	НС : с 4200 по 4250	◆		
Цвет декалей BOLD					
DKA4200	Черный		<input type="radio"/>	 5000  5200 / 5250 / 5450 / 5500 5350  5050 / 5300  Pos. 1-3 Pos. 1-5	
DKA4210	Темно-серый		<input type="radio"/>		
DKA4220	Светло-серый		<input type="radio"/>		
DKA4230	Красный		<input type="radio"/>		
DKA4240	Синий		<input type="radio"/>		
DKA4250	Золотой		<input type="radio"/>		
Цвет декалей TAG					
DKA4300	Черный		<input type="radio"/>		
DKA4310	Красный		<input type="radio"/>		
Передние колеса					
DKA5000	3" Суперспорт		<input type="radio"/>		
DKA5050	4" Повседневные колеса с черной резиной		◆		
DKA5100	4" Колеса типа "Комфорт" антивибро, с черной резиной		<input type="radio"/>		
DKA5150	4" Колеса STAREC с черной втулкой и черной резиной		7 100		
DKA5200	4" Колеса FROGLEGS для плавной езды, черные		11 400		
DKA5250	4" Колеса FROGLEGS для плавной езды, серебро		11 400		
DKA5300	5" Повседневные колеса с черной резиной		<input type="radio"/>		
DKA5350	5" Колеса типа "Комфорт" антивибро, с черной резиной		<input type="radio"/>		
DKA5400	5" Колеса STAREC с черной втулкой и черной резиной		9 700		
DKA5450	5" Колеса FROGLEGS для плавной езды, черные		13 900		
DKA5500	5" Колеса FROGLEGS для плавной езды, серебро		13 900		
Фиксация задних колес					
DKA6020	Стандартная позиция	НС : с 6100 по 6140, 6230, 6240	◆		
DKA6030	Многопозиционное крепление (3 позиции на выбор)	НС : 6070, 6130, 6140, 6230, 6240	23 800		
DKA6040	Многопозиционное крепление (5 позиций на выбор)	НС : 6070	30 300		
Тип оси развала колес - первая ось					
DKA6050	Ось VARIO-AX регулируемая 1 / 3 / 7 / 10°	НС : 6200, 6210, 6220, 6270, 6950, 7230	46 400		
DKA6060	Стандартная ось		◆		
DKA6070	Карбоновая ось	НС : 6950	16 600		
Позиция первой оси					
DKA6100	1 (обязательно при использовании второй оси)		<input type="radio"/>		
DKA6110	2	НС : 6230, 6240	<input type="radio"/>		

DKA6120	3		HC : 6230, 6240	◆	
DKA6130	4		HC : 6230, 6240	○	
DKA6140	5		HC : 6230, 6240	○	
Угол развала первой оси					
DKA6200	0°		HC : 6270	○	
DKA6210	3°			◆	
DKA6220	6°		HC : 6240, 6250, 6950	○	
Тип второй оси - вторая ось применима только при установке колеса в 5 позиции спереди					
DKA6230	Стандартная		HC : 6950		23 400
DKA6240	Ось VARIO-AX регулируемая 1 / 3 / 7 / 10°		HC : 6250, 6260, 6270, 6950, 7230		45 600
Угол развала второй оси макс. 3° разницы с первой осью; если хотя бы одна ось типа - VARIO-AX, вторая должна быть 0 или 3°					
DKA6250	0°			○	
DKA6260	3°			○	
DKA6270	6°			○	
Опции оси					
DKA6300	Съемная ось на фиксаторе		HC : 6550, 6950		13 500
Размер задних колес (смотрите все возможные диаметры для колес в секции "Тип заднего колеса")					
DKA6410	24"			◆	
DKA6420	25"		HC : 6500, 6510, 6600, 6610, 6630, 6660, 6680, 6700, 6710, 6720, 6760, 6770, 6900, 6910, 6950	○	
DKA6430	26"		HC : 6500, 6520, 6550, 6600, 6610, 6630, 6660, 6720, 6740, 6750, 6760, 6770, 6950, 7240		48 000
Тип задних колес					
DKA6500	24" Активные колеса (алюминиевые обода и облегченные серые шины)	24"	HC : Все обода 6680, 6900, 6910	◆	
DKA6510	24", 26" KÜSCHALL STAREC, с перекрестными спицами	24", 26"		○	
DKA6520	24", 25" Износостойкие	24", 25"	HC : 6660		50 400
DKA6550	24", 25" SPINERGY LXX, с черной ступкой	24", 25"	HC : 6660, 6910		72 900
Тип шин для задних колес					
DKA6600	SCHWALBE RIGHTRUN Черно-серые	24"		◆	
DKA6610	SCHWALBE RIGHTRUN Синие	24"			6 800
DKA6620	PRIMO SENTINEL	24", 25", 26"	HC : 6680		6 800
DKA6630	SCHWALBE ONEMBL SPEEDLITE	24"			6 800
DKA6660	Литая шина, черная	24"	HC : 6680, 7230		6 800
Опции для шин					
DKA6680	Опция анти-прокол для шин	24", 26"			9 900
Обода					
DKA6700	24", 26" SUPERGRIPP прорезиненный, 3 или 4 см от колеса	24", 26"			13 400
DKA6710	24", 26" стальной, полированный, 3 см от колеса	24", 26"			10 700
DKA6720	24", Титановый, 3 см от колеса	24"			26 200
DKA6740	24", 25" CARBOLIFE GEKKO L, 3 см от колеса	24", 25"			35 300











CARBOLIFE GEKKO для людей с полной или слегка ограниченной функциональностью кисти. S подойдет для малой кисти

SUPERGRIPP для людей с ограниченной функциональностью кисти.

CARBOLIFE QUADRO Разработан с учетом тетраплегии. Отличается увеличенной площадью хвата.



DKA6750	24", 25" CARBOLIFE GEKKO S, 3 см от колеса	24", 25"		35 300	 6700 6710  6720  6740 CARBOLIFE CURVE для людей с полной функциональностью кисти. Изогнутый профиль обода способствует уменьшению отеков кисти и препятствует образованию туннельного синдрома запястья.
DKA6760	24" CARBOLIFE CURVE L 3 см от колеса	24"		26 700	
DKA6770	24" CARBOLIFE QUADRO	24"		35 300	
DKA6780	24", 25", 26" Облегченный алюминиевый, серый, 3 см от колеса	24", 25", 26"	◆		
DKA6790	24", 25", 26" Облегченный алюминиевый, черный, 3 см от колеса	24", 25", 26"	○		
Защита спиц					
DKA6900	Прозрачная	24", 26"		19 000	
DKA6910	Черная	24", 26"		19 000	
Тормоза					
DKA7210	Нажимной тормоз, изогнутая ручка		◆		 7210 7230 7240  7250
DKA7230	Усиленный тормоз	НС : 7300		7 200	
DKA7240	Тормоз с ручкой скрытой под раму, защита пальцев	НС : 7300		7 200	
DKA7250	Облегченный алюм. тормоз, ручка совмещена с тормозом	НС : 7300		13 700	
Опции тормоза					
DKA7300	Удлинение для стандартного тормоза			7 200	
Опции безопасности					
<i>Макс. 2 опции на сторону (опции=антипрокидыватель, держатель для трости, колеса для транспортировки)</i>					
Антипрокидыватель					
DKA7500	Антипрокидыватель, правый			12 300	 7500 / 7520
DKA7510	Антипрокидыватель, левый			12 300	
DKA7520	Антипрокидыватель, обе стороны	НС : 8300		24 700	
Транспортный набор					
DKA7600	Ремень безопасности и шильдики	НС : ВС ≤ 400 мм, 7800		5 200	 Ремень EvoFlex регулируется в пределах от 35 мм до 125 мм. 6 установок с шагом в 15 мм.  7810 / 7820 / 7830
Ремень					
DKA7800	Стандартный ремень			3 900	
DKA7810	Ремень удерживающий BODYPOINT EVOFLEX, двухточечный, малый			20 100	
DKA7820	Ремень удерживающий BODYPOINT EVOFLEX, двухточечный, средний			20 100	
DKA7830	Ремень удерживающий BODYPOINT EVOFLEX, двухточечный, большой			20 100	
Катафоты					
DKA7900	Катафоты, предустановлены			2 100	
Сопутствующие опции					
Защита на раму					
DKA8010	Защита передней рамы (мягкая)			4 200	
Держатель для трости					
DKA8200	Держатель для трости, правый			6 200	





DKA8210	Держатель для трости, левый		6 200	
Дополнительные колеса				
DKA8300	Дополнительные колеса для транспортировки		28 500	
Прочие опции				
DKA8500	Насос	НС с шириной сиденья (ШС 340 мм)	3 100	
DKA8550	Набор инструментов		2 100	
DKA8650	Сумка для колес		6 100	
DKA8680	24" Колеса MOUNTAIN BIKE с сумкой -MOUNTAIN BIKE колеса и шины с алюминиевыми серыми ободами ; включает быстросъемную ось		60 100	
DKA8800	Икроножный ремень BODYPOINT		9 600	
DKA8850	Сумка переноска BODYPOINT		9 600	

Таблица 1
Тип рамы/угол наклона/длина, размер задних колес, размер передних колес

Рама	24" Заднее колесо			25" Заднее колесо			26" Заднее колесо		
	Переднее колесо			Переднее колесо			Переднее колесо		
	3"	4"	5"	3"	4"	5"	3"	4"	5"
75° Укороченная									
75° Стандартная									
75° +50мм									
90° Укороченная									
90° Стандартная									
90° +50мм									
75° Зауженная									
90° Зауженная									

Таблица 3
Доступные варианты ширины спинок MatrX

Ширина сиденья (ШС)	Ширина спинок ELITE E2/ELITE DEEP E2						
	360 мм	380 мм	410 мм	430 мм	460 мм	480 мм	510 мм
320 мм							
340 мм							
360 мм							
380 мм							
400 мм							
420 мм							
440 мм							
460 мм							
480 мм							
500 мм							

Ширина сиденья (ШС)	Ширина спинок MX2 MatrX						
	360 мм	380 мм	410 мм	430 мм	460 мм	480 мм	510 мм
320 мм							
340 мм							
360 мм							
380 мм							
400 мм							
420 мм							
440 мм							
460 мм							
480 мм							
500 мм							

Таблица 3
Тип рамы/угол/длина, размер задних колес, Длина голени (ДЛГ), Высота от переднего края сиденья до пола (ВПСП), тип подножки
*(ВПСП) - Высота от переднего края сиденья до пола

Рама	24" Заднее колесо				25" Заднее колесо				26" Заднее колесо			
	ВПСП	Спинка	ДЛГ (длина голени)		ВПСП	Спинка	ДЛГ (длина голени)		ВПСП	Спинка	ДЛГ (длина голени)	
			Подножка	Откидная подножка			Подножка	Откидная подножка			Подножка	Откидная подножка
75° укороченная	450	S	330-420	290-420	460	S	330-430	290-430	470	S	330-440	290-440
	460	S	340-430	300-430	470	S	340-440	300-440	480	S	340-450	300-450
	470	S	350-440	310-440	480	L	350-450	310-450	490	L	350-460	310-460
75° стандартная	480	S	370-450	330-450	490	S	370-460	330-460	500	S	370-470	330-470
	490	S	380-460	340-460	500	S	380-470	340-470	510	S	380-480	340-480
	500	L	390-470	350-470	510	L	390-480	350-480	520	L	390-490	350-490
75° +50 мм	500	S	390-470	350-470	510	S	390-480	350-480	520	S	390-490	350-490
	510	S	400-480	360-480	520	S	400-490	360-490	530	S	400-500	360-500
	520	L	410-490	370-490	530	L	410-500	370-500	540	L	410-510	370-510
90° укороченная	450	S	330-410	290-410	460	S	330-420	290-420	470	S	330-430	290-430
	460	S	340-420	300-420	470	S	340-430	300-430	480	S	340-440	300-440
	470	S	350-430	310-430	480	L	350-440	310-440	490	L	350-450	310-450
90° стандартная	480	S	380-440	340-440	490	S	380-450	340-450	500	S	380-460	340-460
	490	S	390-450	350-450	500	S	390-460	350-460	510	S	390-470	350-470
	500	L	400-460	360-460	510	L	400-470	360-470	520	L	400-480	360-480
90° +50 мм	500	S	400-460	360-460	510	S	400-470	360-470	520	S	400-480	360-480
	510	S	410-470	370-470	520	S	410-480	370-480	530	S	410-490	370-490
	520	L	420-480	380-480	530	L	420-490	380-490	540	L	420-500	380-500
75° зауженная	480	S	370-450	Не совместимо	490	S	370-460	Не совместимо	500	S	370-470	Не совместимо
	490	S	380-460	Не совместимо	500	S	380-470	Не совместимо	510	S	380-480	Не совместимо
	500	L	390-470	Не совместимо	510	L	390-480	Не совместимо	520	L	390-490	Не совместимо
90° зауженная	480	S	390-440	Не совместимо	490	S	390-450	Не совместимо	500	S	390-460	Не совместимо
	490	S	400-450	Не совместимо	500	S	400-460	Не совместимо	510	S	400-470	Не совместимо
	500	L	410-460	Не совместимо	510	L	410-470	Не совместимо	520	L	410-480	Не совместимо